

REFERÊNCIA *abril-23*

RECEITAS	ATÉ O MÊS	NO MÊS
1 . Contribuições Ativos/Inativos	666.269,03	170.486,71
2 . Remuneração dos Investimentos	1.439.339,60	239.715,42
3 . Compensação Financeira c/ RGPS	219.959,33	56.067,06
4 . Outras receitas	9.581,44	2.478,97
5 . Contribuições Patronais	688.714,73	176.257,03
6 . Aportes Periódicos	1.659.403,28	414.850,82

Total - RECEITAS **4.683.267,41** **1.059.856,01**

DESPESAS	ATE O MES	NO MES
7 . Proventos	3.437.219,08	869.505,03
8 . Pensões	407.360,91	102.925,13
9 . Vencimentos e Vantagens fixas	13.140,08	3.345,46
10 . Sentenças judiciais	15.689,54	-
11 . Compensação entre regimes	16.339,80	4.202,55
12 . Diárias	-	-
13 . Serviço de Terceiros PJ	240,00	-
14 . Serviço de Informática	2.972,13	730,71

Total - DESPESAS **3.892.961,54** **980.708,88**

16 . Total - Receitas Financeiras	3.023.864,13	645.005,19
17 . Total - Despesas Financeiras	3.892.961,54	980.708,88

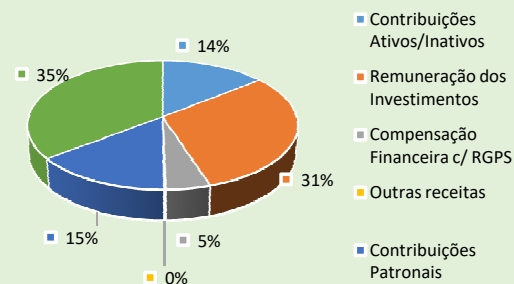
Resultado Financeiro - **869.097,41** - **335.703,69**

Aporte para déficit financeiro **940.000,00** **350.000,00**

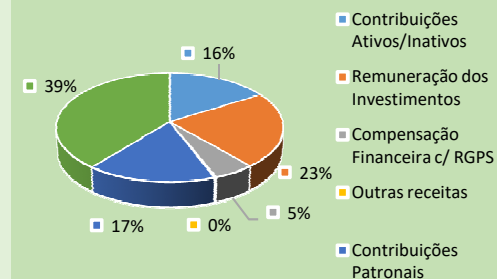
Equilíbrio financeiro **70.902,59** **14.296,31**

Nota: Receita de "aportes periódicos" para amortização do passivo atuarial, não compõe a apuração do resultado financeiro do período.

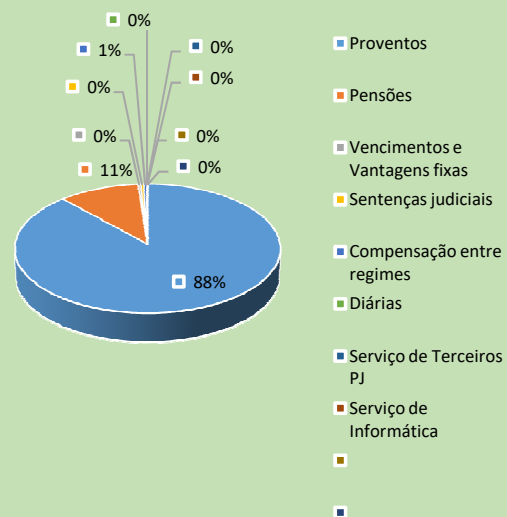
RECEITAS (até o mês)



RECEITAS (do mês)



DESPESAS (até o mês)



DESPESAS (do mês)

